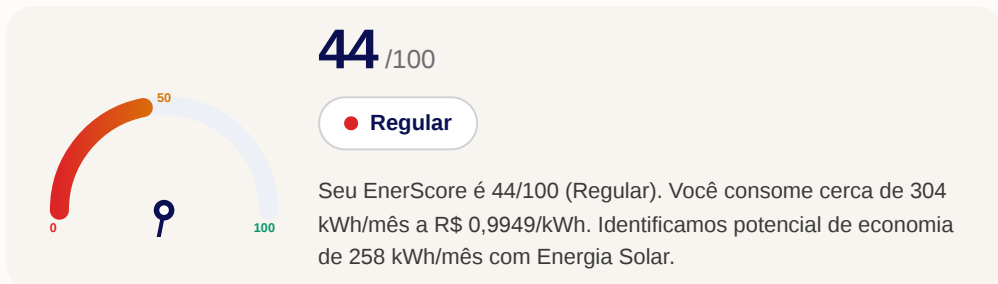


SUA CONTA DE ENERGIA

Quanto da sua conta dá pra recuperar?

Auditoria completa da sua conta com identificação de economia real e caminhos acionáveis — sem compromisso, sem venda direta.



CLIENTE	CARLOS EDUARDO FERNANDES
ENDEREÇO	RUA DAS HORTENSIAS 450 JARDIM BOTANICO 13092-500 CAMPINAS SP
DISTRIBUIDORA	COMPANHIA PAULISTA DE FORÇA E LUZ
UC / INSTALAÇÃO	099112233
GRUPO / MODALIDADE	B1 · B1 Residencial Convencional
MÊS DE REFERÊNCIA	DEZ/2025
DATA DO RELATÓRIO	10 de maio de 2026

01B · COMO SEU ENERSCORE FOI CALCULADO

Seu 44/100 veio destes 6 critérios

Na Beedika, seu EnerScore não é um chute. Ele nasce de **6 critérios** que medem partes diferentes da sua relação com a energia — do quanto você paga por kWh até o quão estável é seu consumo ao longo do ano. Cada critério tem um peso, proporcional ao impacto financeiro que pode gerar na sua fatura. A soma ponderada dá o número que você viu na capa. Tudo transparente, tudo auditável — sem fórmula secreta.

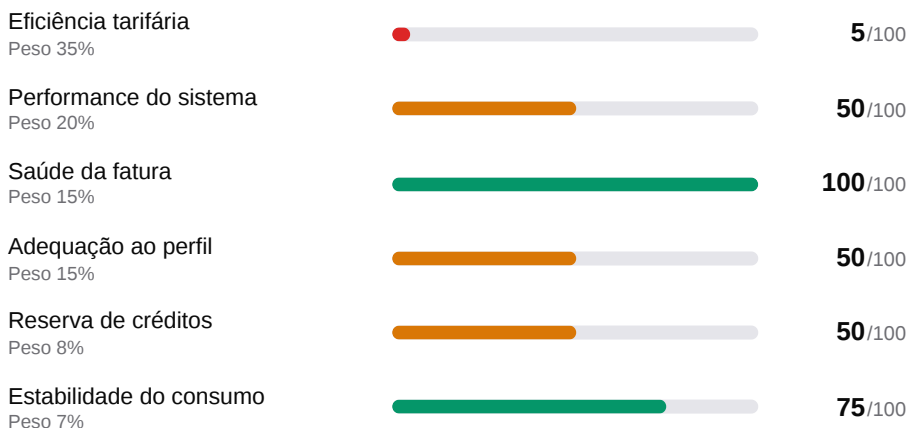
ENERSCORE

44 /100

Regular

CARLOS EDUARDO FERNANDES
DEZ/2025 · B1 Residencial Convencional

DECOMPOSIÇÃO POR CRITÉRIO



01C · COMO INTERPRETAR O SEU ENERSCORE

Sua faixa e o que cada critério mede

O QUE SUA FAIXA SIGNIFICA

- Excelente** (85–100)
Você está no topo — sua conta está tão otimizada quanto é fisicamente possível. Nosso trabalho com você agora é só de acompanhamento.
- Bom** (70–84)
Você resolveu a maior parte do problema. Ainda há pequenos ajustes possíveis, mas o essencial já está feito.
- Razoável** (50–69)
Você está na média do mercado. Tem espaço real para economizar mais com a solução certa.
- Regular** (30–49)
Você está pagando mais do que precisa. Existem caminhos concretos para reduzir significativamente a sua conta.
- Crítico** (0–29)
Sua conta tem várias frentes de melhoria. Ações imediatas podem gerar economia expressiva já no próximo mês.

O QUE CADA CRITÉRIO MEDE

Eficiência tarifária	35%	O quanto você paga por kWh, comparado com quem tem um perfil parecido com o seu.
Performance do sistema	20%	Se você tem solar ou GD Remota: o quanto eles estão cobrindo o consumo. Quem não tem fica neutro.
Saúde da fatura	15%	Se a sua conta tem multas ou cobranças extras que dariam pra evitar.
Adequação ao perfil	15%	Se o seu consumo é alto ou baixo comparado com imóveis parecidos.
Reserva de créditos	8%	Saldo de créditos guardado — protege você em meses de conta mais cara.
Estabilidade do consumo	7%	Se a sua fatura é previsível ou dá sustos ao longo do ano.

02 · DIAGNÓSTICO TÉCNICO

KPIs da conta — DEZ/2025

Indicadores principais

CONSUMO MENSAL

304 kWh

Uso único — B1

CUSTO MENSAL

R\$ 302

Total faturado

MODALIDADE TARIFÁRIA

Convencional

Regime de cobrança

BANDEIRA

Vermelha

Ciclo atual

FASE DE LIGAÇÃO

Bifásico

Tipo de fornecimento

ENERSCORE

44/100

Regular

Achados críticos



A fatura atual mostra consumo de 304 kWh/mês com tarifa nominal de R\$ 0,9949/kWh, o que pressiona os custos mensais do seu perfil residencial.

A fatura atual mostra consumo de 304 kWh/mês com tarifa nominal de R\$ 0,9949/kWh, o que pressiona os custos mensais do seu perfil residencial.



Com bandeira Vermelha em vigor, a tarifa efetiva tende a elevar-se nos meses de maior consumo; acompanhar variações de bandeira e horários é importante.

Com bandeira Vermelha em vigor, a tarifa efetiva tende a elevar-se nos meses de maior consumo; acompanhar variações de bandeira e horários é importante.



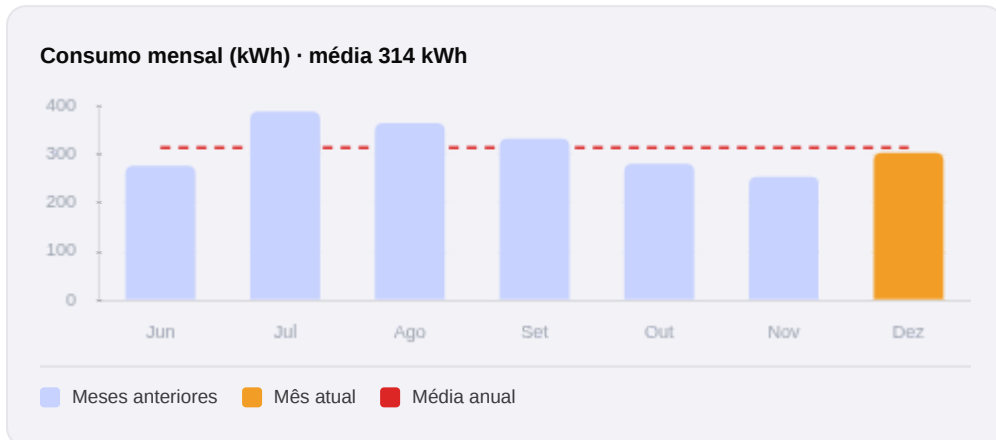
A principal oportunidade é reduzir dependência da rede por meio de geração própria e mudança tarifária, que podem reduzir significativamente o custo mensal.

A principal oportunidade é reduzir dependência da rede por meio de geração própria e mudança tarifária, que podem reduzir significativamente o custo mensal.

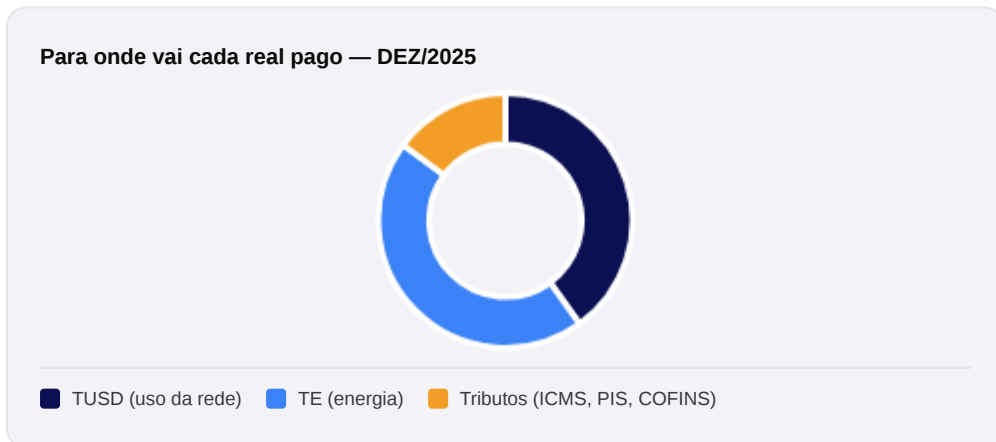
03 · HISTÓRICO & COMPOSIÇÃO

Padrão de consumo e onde vai o dinheiro

Consumo — 12 meses



Composição da fatura



05 · PROJEÇÃO FINANCEIRA

Retorno esperado das recomendações

POTENCIAL EXECUTIVO IDENTIFICADO

85%

de redução na conta com plano completo

CUSTO ATUAL

R\$ 302/mês

ECONOMIA/MÊS

R\$ 257

EM 5 ANOS

R\$ 15.425

Retorno acumulado — horizonte 25 anos

Investimento em solar próprio vs. retorno acumulado



Painéis fotovoltaicos possuem vida útil média de 25 anos com degradação de 0,5%/ano. A curva de retorno considera reajustes tarifários históricos da sua distribuidora.

06 · COMPARATIVO & RETORNO

Como você está frente ao mercado

Comparativo setorial — custo R\$/kWh no segmento B1 Residencial

SEGMENTO	R\$/KWH MÉDIO	SUA POSIÇÃO
B1 Residencial — best-in-class (com solar)	R\$ 0,4200	—
B1 Residencial — média do setor	R\$ 0,6800	—
B1 Residencial — pior quartil	R\$ 0,9500	—
Sua posição atual	R\$ 0,9949	Pior quartil

Análise financeira por solução

SOLUÇÃO	INVESTIMENTO	ECONOMIA/ANO	TEMPO DE RETORNO	VALOR EM 5 ANOS
Energia Solar	R\$ 8.060	R\$ 3.085	2.6 anos	R\$ 15.425
Tarifa Branca	Zero	—	Imediato	—

Valor em 5 anos calculado com taxa de desconto de 8% ao ano (estimativa conservadora). Números sujeitos a cotação de mercado e análise técnica individualizada com especialista.

07 · PLANO DE AÇÃO

Recomendações executivas priorizadas

1 Energia Solar

R\$ 257/MÊS · 85%

Energia Solar é a recomendação principal: reduz sua fatura em R\$ 257,08/mês (85% de economia) com investimento planejado. O projeto tem payback estimado em 2,6 anos, tornando a adoção uma opção financeiramente atraente e de rápida recuperação; vale agir em curto prazo para aproveitar benefícios.

INVESTIMENTO

R\$ 8.060

ECONOMIA/ANO

R\$ 3.085

 TEMPO DE
RETORNO

2.6 anos

VALOR EM 5 ANOS

R\$ 15.425

2 Tarifa Branca

SEM CUSTO

Tarifa Branca é a alternativa complementar para otimizar custos com horário de consumo e potencializar a economia obtida pelo sistema solar. Avaliar Tarifa Branca junto ao financiamento ou modelos de locação pode melhorar o retorno total sem alterar os números já projetados.

INVESTIMENTO

Zero

ECONOMIA/ANO

—

 TEMPO DE
RETORNO

Imediato

VALOR EM 5 ANOS

—

Próximo passo urgente

Acesse sua Área do Cliente em beedika.com/cliente (Web ou App Android) **agora** para receber orçamentos de especialistas certificados. Sua economia potencial pode passar de 30% da conta ao mês — sem custo e sem compromisso.

SOBRE A PLATAFORMA

Inteligência energética democrática. Gratuita. Para sempre.

A Beedika é uma plataforma de inteligência energética criada para transformar a conta de luz em uma oportunidade real de economia. Nossa missão é democratizar o acesso à auditoria energética — de uma residência a uma grande indústria.

Não vendemos energia solar. Não somos distribuidora. Somos independentes: conectamos você às melhores soluções, gratuitamente e sem compromisso.

*"Beedika" é a tradução de **Auditoria** em hebraico.*

Nosso ecossistema



EnerScan

Leitura automática da sua conta por IA



EnerScore

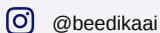
Pontuação 0–100 de eficiência



EnerData

Relatório completo e personalizado

Onde nos encontrar



@beedikaai



@beedikaai



Beedika

Acesse sua Área do Cliente

Veja todos os seus relatórios, histórico e recomendações atualizadas a qualquer momento.

Web: beedika.com/cliente · **App Android:** beedika.com/cliente

contato@beedika.com · [@beedikaai](https://www.instagram.com/beedikaai)

Aviso importante: Este relatório é gerado por inteligência artificial a partir dos dados extraídos da sua fatura de energia. Cálculos, gráficos, projeções e recomendações são estimativas baseadas em modelos tarifários e heurísticas, podendo conter imprecisões. A Beedika recomenda a validação das informações com profissionais especializados antes de qualquer decisão de investimento. A Beedika não se responsabiliza por decisões financeiras tomadas exclusivamente com base neste relatório.